























# LWL-Klinik Münster



## Legende:

- 01 Klinikleitung, Pflegedienstleitung, Verwaltung, Festsaal, Foyer, Lager, Küche, Betriebsarzt 
- 02 Wohngruppe 02
- 04 Arbeitstherapie, Wohnverbund Arbeit- und Beschäftigung, WERK(-)STOFF“ Upcycling und Second Hand, Ergotherapie Station 15.1
- 05 Technische Zentrale, Einkauf 
- 07 Salzmannstraße 25, Wohngruppe 07
- 09 Psychiatrische Institutsambulanz
- 10 Kindertagesstätte „Die Klinikmäuse“, Seelsorge
- 11 Wohngruppe 11
- 12 Kirche
- 13 und 13a LWL-Akademie für Gesundheits- und Pflegeberufe
- 14 Wohngruppe 14 
- 15 Stationen 15.1 bis 15.3 
- 16 Stationen 16.1 und 16.2, EKT 
- 17 Stationen 17.1 und 17.2 
- 18 Musiktherapie, Kunsttherapie, Sozialdienst, Team Qualifizierte Assistenz WV
- 19 Tagesklinik Allgemeine Psychiatrie, Ambulante Rehabilitation Sucht, Suchtambulanz, Fortbildungszentrum, Mototherapie 
- 20 Wohngruppe 20, Leitung LWL-Wohnverbund 
- 21 Interdisziplinäre Aufnahme/Notfallaufnahme 21.1** , Stationen 21.2, 21.3 
- 22 Labor, Röntgen, EEG 
- 23 Ergotherapie für die Stationen 15.2, 15.3, 17.2, 23.1, 24.1, Personalrat, Schwerbehindertenbeauftragter, Suchtbeauftragter, JAV, Gleichstellungsbeauftragte 
- 24 Station 24.1, Tagesklinik für Suchtmedizin, Bildhauerwerkstatt 
- 25 Tagesklinik Gerontopsychiatrie, Ambulanz Gerontopsychiatrie, Memory-Clinic, Ambulanz Fachbereich Psych. Gesundheit f. Menschen mit Intelligenzminderung, Kegelbahn  
- 26 Zentrale Ergotherapie, Seminarraum „Altes Café“
- 28 LWL-Archivamt
- 30 intern
- 31 Personalwohnheim
- 32 Physiotherapie, Sport- und Bewegungstherapie, Sporthalle  
- 34 Kinderhauserstraße 90, Wohngruppen 90 a-d
- 35 Kinderhauserstraße 92, LWL-Pflegezentrum Münster „Ernst-Kirchner-Haus“  
- 36 Gärtnerei
- 37 Pforte, Aufnahme, Patienten- und Bewohnerverwaltung, Kasse, Parkcafé, Stationen K1 bis K5    
- 40 Personalwohnheim